

COMESI

SYSTÈME DE LEVAGE

Palonnier de levage monopoutre avec 1 attache supérieure sur-mesure

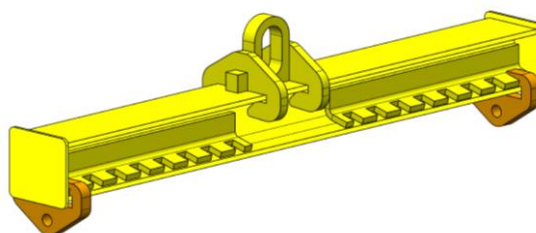
Manutentionnez vos charges en toute sécurité !

Nom : _____
Prénom : _____
Société : _____

Tél : _____
E-mail : _____

Référence :

Poids du chargement : kg
(Charge Maximale d'Utilisation)



Remarques ou
demandes
supplémentaires :

Un palonnier de levage monopoutre M1 est composé d'une poutre principale qui possède une attache supérieure et différents points de levage inférieurs.

En complément de vos équipements, une large gamme d'accessoires vous est proposée !

Veuillez nous indiquer dans la case des "remarques ou demandes supplémentaires", le type d'accessoires que vous souhaitez (Crochets, Manilles, Élingues, etc.).



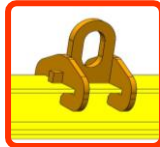
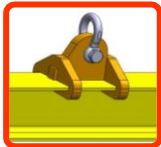

Au verso, vous trouverez le questionnaire avec les options les plus courantes et les dimensions à renseigner

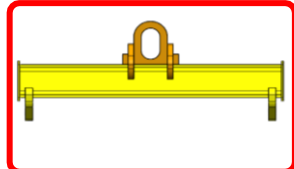
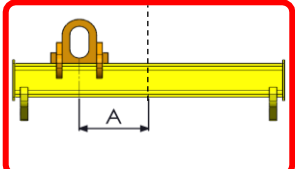
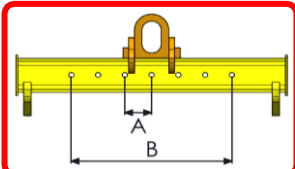


Veillez cocher les options souhaitées par "X" (non) ou "V" (oui)

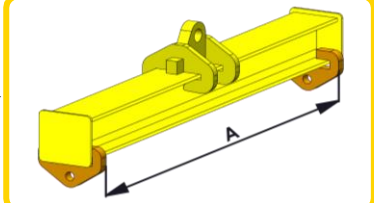
Palonnier monopoutre avec 1 attache supérieure

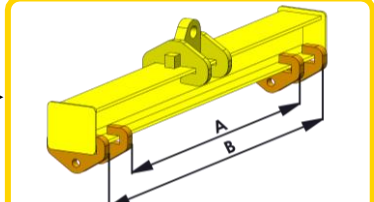
Partie supérieure

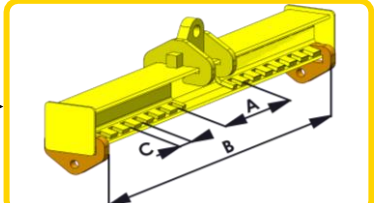
 Attache pour crochet
  Attache pour manille
  Accessoires inclus
 (Veillez préciser quel type d'accessoires dans la case remarques)

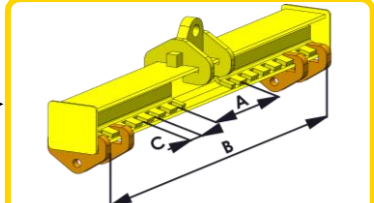
 Attache centrale fixe
  Attache déportée fixe
 A Déport : mm
  Attache centrale réglable
 A Pas de réglage : mm (d'une attache)
 B Zone de réglage : mm (d'une attache)

Partie inférieure

 2 Suspentes fixes
 A Entraxe : mm

 X Suspentes fixes
 Nombre de suspentes :
 Charge répartie sur combien de suspentes : *
 A Entraxe minimal : mm
 B Entraxe maximal : mm

 2 Suspentes réglables
 A Entraxe minimal : mm
 B Entraxe maximal : mm
 C Valeur du "Pas" de réglage d'une suspente : mm

 X Suspentes réglables
 Nombre de suspentes :
 Charge répartie sur combien de suspentes : *
 A Entraxe minimal : mm
 B Entraxe maximal : mm
 C Valeur du "Pas" de réglage d'une suspente : mm

* Nous indiquer les différents cas de charges possibles dans les "Remarques ou demandes supplémentaires", avec les entraxes des suspentes.

COMESI - SARL au capital de 7 625€ - SIRET : 305 730 533 - RCS Arras 305 730 533 - APE 3312Z